

RENTABILIDADE DO MÊS
6,30%

 562,5% do CDI
 CDI: 1,12%

RENTABILIDADE DO ANO
28,79%

 420,9% do CDI
 CDI: 6,84%

ÚLTIMOS 12 MESES
35,05%

 237,1% do CDI
 CDI: 14,78%

DESDE O INÍCIO (29/04/16)
181,35%

 120,8% do CDI
 CDI: 150,18%

CONSISTÊNCIA DESDE O INÍCIO

Meses com retorno positivo - últimos 36 meses


26 de 36 meses

26 positivos

10 negativos

Meses acima do CDI - últimos 36 meses


20 de 36 meses

20 positivos

16 negativos

INFORMAÇÕES DO FUNDO

Classificação ANBIMA	Multimercado Macro
Administrador	BNY Mellon Serviços Financeiros DTVM
Gestor	ADAMCAPITAL Gestão de Recursos LTDA
Data de início	29/04/2016
Benchmark	100% CDI
Aplicação mínima	R\$ 1.000,00
Cota de aplicação	D+1
Cota de resgate	D+30
Liquidação	D+31
Taxa de saída antecip.	10%
Taxa de administração	2,00% a.a.
Taxa de performance	20% sobre o que exceder 100% CDI

OBJETIVO

Fundo multimercado com objetivo de proporcionar retorno mediante aplicação de seus recursos em estratégias de investimento baseadas em cenários macroeconômicos de médio e longo prazo.

POLÍTICA DE INVESTIMENTO


O Fundo aloca, no mínimo, 97% de seus recursos em cotas do ADAM MACRO MASTER FUNDO DE INVESTIMENTO MULTIMERCADO. O fundo pode: aplicar até 20% em ativos no exterior, até 50% em crédito privado, até 100% em cotas de um mesmo fundo de investimento.

PÚBLICO ALVO

Investidores em geral, pessoas físicas ou jurídicas, qualificados ou não

ESTATÍSTICAS DESDE O INÍCIO**

VOLATILIDADE ANUALIZADA** 8,30%	PL FUNDO 30/06 R\$ 37.944.462	MESES POSITIVOS 85 de 122 meses	MESES NEGATIVOS 37 de 122 meses
MESES ACIMA CDI 67 de 122 meses	MESES ABAIXO CDI 55 de 122 meses	MAIOR RENT. MENSAL 17,30%	MENOR RENT. MENSAL -7,30%

TERMÔMETRO DE RISCO


Baixo Médio Alto

CLASSIFICAÇÃO ANBIMA

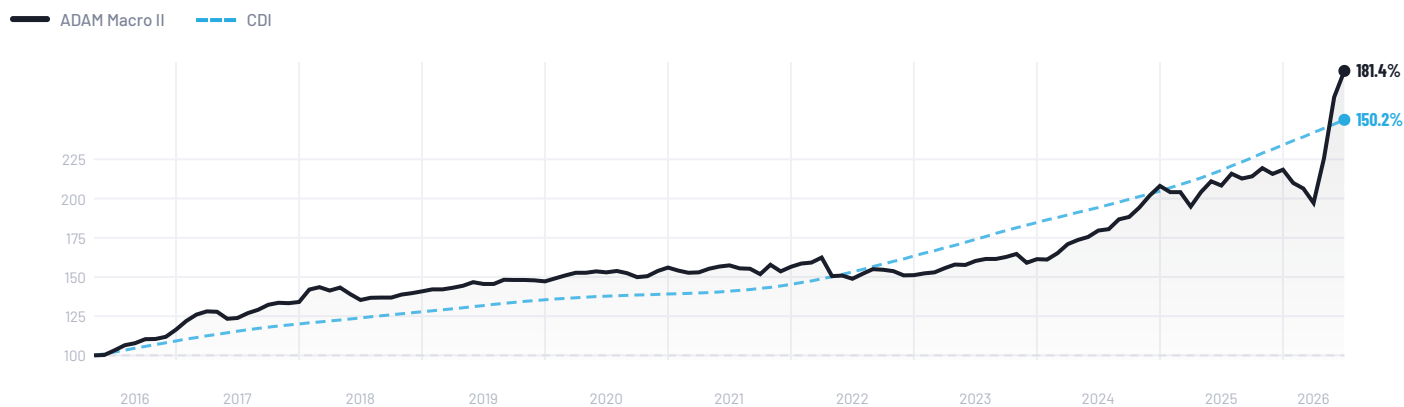
Multimercado Macro

BENCHMARK

100% CDI

* Patrimônio líquido médio do Fundo em 12 meses, R\$ 37.571.633. O fundo ADAM Macro ST II FIC FIM (23.951.048/0001-80) foi incorporado pelo ADAM Macro II FIC FIM em 19/03. ** Calculado desde a constituição do fundo. * Taxa de administração total, incluindo o Master.

RENTABILIDADE ACUMULADA VS. CDI (BASE 100)



RENTABILIDADES MENSAIS (%)

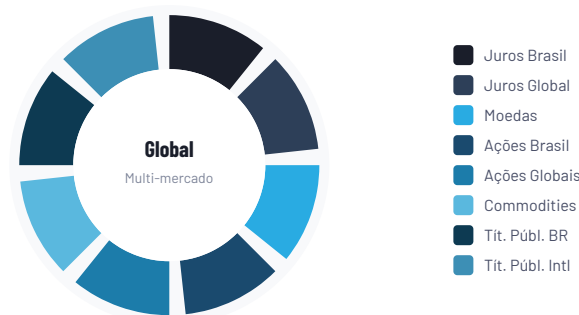
	Jan	Fev	Mar	Abr	Mai	Jun	Jul	Ago	Set	Out	Nov	Dez	Ano	Início
2016	—	—	—	—	0,28%	2,95%	3,21%	1,23%	2,28%	0,13%	1,32%	4,07%	16,47%	16,47%
CDI	—	—	—	—	1,11%	1,16%	1,11%	1,21%	1,11%	1,05%	1,04%	1,12%	9,31%	9,31%
2017	4,68%	3,40%	1,65%	-0,20%	-3,52%	0,40%	2,51%	1,62%	2,56%	0,93%	-0,24%	0,66%	15,17%	34,14%
CDI	1,08%	0,86%	1,05%	0,79%	0,93%	0,81%	0,80%	0,80%	0,64%	0,64%	0,57%	0,54%	9,93%	20,16%
2018	5,85%	1,10%	-1,57%	1,39%	-2,95%	-2,63%	0,98%	0,12%	0,04%	1,37%	0,61%	0,83%	4,97%	40,81%
CDI	0,58%	0,46%	0,53%	0,52%	0,52%	0,52%	0,54%	0,57%	0,47%	0,54%	0,49%	0,49%	6,42%	27,88%
2019	0,97%	-0,01%	0,68%	0,90%	1,61%	-0,80%	-0,01%	1,87%	-0,13%	0,02%	-0,20%	-0,39%	4,57%	47,24%
CDI	0,54%	0,49%	0,47%	0,52%	0,54%	0,47%	0,57%	0,50%	0,46%	0,48%	0,38%	0,37%	5,95%	35,49%
2020	1,28%	1,30%	1,04%	0,07%	0,53%	-0,41%	0,58%	-0,90%	-1,65%	0,39%	2,25%	1,36%	5,94%	55,98%
CDI	0,38%	0,29%	0,34%	0,28%	0,24%	0,21%	0,19%	0,16%	0,16%	0,16%	0,15%	0,16%	2,76%	39,23%
2021	-1,24%	-0,88%	0,21%	1,50%	0,85%	0,48%	-1,19%	-0,13%	-2,21%	3,89%	-2,66%	1,90%	0,32%	56,48%
CDI	0,15%	0,13%	0,20%	0,21%	0,27%	0,31%	0,36%	0,43%	0,45%	0,49%	0,59%	0,77%	4,43%	45,40%
2022	1,32%	0,39%	2,01%	-7,30%	0,26%	-1,36%	2,11%	1,99%	-0,26%	-0,57%	-1,80%	0,16%	-3,35%	51,24%
CDI	0,73%	0,76%	0,93%	0,83%	1,03%	1,02%	1,03%	1,17%	1,07%	1,02%	1,02%	1,12%	12,39%	63,41%
2023	0,73%	0,44%	1,75%	1,43%	-0,15%	1,61%	0,81%	0,03%	0,73%	1,19%	-3,37%	1,44%	6,73%	61,41%
CDI	1,12%	0,92%	1,17%	0,92%	1,12%	1,07%	1,07%	1,14%	0,97%	1,00%	0,92%	0,89%	13,04%	84,72%
2024	-0,19%	2,51%	3,50%	1,58%	1,10%	2,32%	0,46%	3,49%	0,85%	3,13%	3,93%	3,03%	28,86%	108,00%
CDI	0,97%	0,80%	0,83%	0,89%	0,83%	0,79%	0,91%	0,87%	0,84%	0,93%	0,80%	0,93%	10,88%	104,82%
2025	-1,88%	0,03%	-4,51%	4,73%	3,35%	-1,27%	3,58%	-1,41%	0,67%	2,43%	-1,69%	1,29%	5,03%	118,46%
CDI	1,01%	0,99%	0,96%	1,06%	1,14%	1,10%	1,28%	1,16%	1,22%	1,28%	1,05%	1,22%	14,32%	134,16%
2026	-3,87%	-1,73%	-4,44%	14,42%	17,30%	6,30%	—	—	—	—	—	—	28,79%	181,35%
CDI	1,16%	1,00%	1,21%	1,09%	1,07%	1,12%	—	—	—	—	—	—	6,84%	150,18%

* Rentabilidade líquida de administração e performance e bruta de impostos.

POR QUE ADAM MACRO II?

- Investimento global ilimitado**
 O fundo pode aplicar até 100% em ativos no exterior, com universo amplo em juros, moedas, ações, commodities e títulos públicos globais.
- Diversificação macroeconômica**
 Atua em múltiplos mercados e classes de ativos com decisões fundamentadas em cenários macro de médio e longo prazo.
- Histórico de mais de 9 anos e múltiplos ciclos**
 Desde abril de 2016, atravessou crises cambiais, pandemia e ciclos completos de juros – com rigor e disciplina ao longo de todos os cenários.
- Alinhamento total com o investidor**
 A ADAM Capital é uma gestora independente. O time de investimento possui equity e foco na geração de valor no longo prazo.

DIVERSIFICAÇÃO GLOBAL



✓ Sem crédito privado

INFORMAÇÕES IMPORTANTES

Trata-se de um material de divulgação cujas informações são de caráter exclusivamente informativo. Recomenda-se a leitura cuidadosa do regulamento e lâmina deste fundo de investimento e de outros geridos pela ADAMCAPITAL GESTÃO DE RECURSOS LTDA antes de efetuar qualquer decisão de investimento. Fundos de investimento não são garantidos pelo administrador do fundo, pela ADAMCAPITAL, por qualquer mecanismo de seguro, ou ainda, pelo fundo garantidor de crédito (FGC). Esta modalidade de investimento possui outros custos envolvidos, além das despesas do próprio fundo. Para obter informações sobre conversão de cotas, objetivo, política de investimentos, público alvo, índice comparativo de rentabilidade e outras informações relevantes deste fundo, consulte o regulamento. Qualquer divulgação de informação sobre os resultados do fundo só pode ser feita, por qualquer meio, após um período de carência de 6 (seis) meses, a partir da data da primeira emissão de cotas. Este fundo iniciou suas atividades em 29/04/2016. Rentabilidade obtida no passado não representa garantia de resultados futuros. A rentabilidade deste fundo é líquida de taxas de administração e de performance, mas bruta de impostos. Caso o índice comparativo de rentabilidade utilizado neste material não seja o parâmetro objetivo do fundo (benchmark oficial), tal indicador é meramente utilizado como referência econômica. Fonte dos índices de referência: www.b3.com.br/pt-br. Não há garantia de que este fundo terá o tratamento tributário para fundos de longo prazo. A política de investimentos deste fundo permite o investimento no exterior e em derivativos financeiros, bem como em direitos creditórios e em outros ativos considerados de crédito privado. O investimento neste fundo apresenta riscos para o investidor. Ainda que a ADAMCAPITAL mantenha sistema de gerenciamento de riscos, não há garantia de completa eliminação da possibilidade de perdas para o fundo e para o investidor. Este fundo pode estar exposto a significativa concentração em ativos financeiros de renda fixa, de renda variável e de crédito, inclusive, de poucos emissores, com os riscos daí decorrentes. Este fundo se utiliza de estratégias que podem resultar em significativas perdas patrimoniais para seus cotistas, podendo inclusive acarretar perdas superiores ao capital aplicado e a consequente obrigação do cotistas de aportar recursos adicionais para cobrir o prejuízo do fundo. A ADAMCAPITAL adota política de exercício de direito de voto em assembleias, que disciplina os princípios gerais, o processo decisório e quais são as matérias relevantes obrigatórias para o exercício do direito de voto. Tal política orienta as decisões do gestor em assembleias de detentores de ativos que confirmam aos seus titulares o direito de voto. A ADAMCAPITAL não comercializa nem distribui cotas de Fundos de investimentos. Este fundo pode ter suas cotas comercializadas por vários distribuidores, o que pode gerar diferenças de horários e valores mínimos para aplicação ou resgate, e telefones para atendimento ao cliente. Consulte as regras específicas da plataforma de cada distribuidor. Verifique se a liquidação financeira e conversão dos pedidos de resgate deste fundo ocorrem em data diversa do respectivo pedido. Descrição do tipo Anbima disponível no formulário de informações complementares. Supervisão e Fiscalização: Comissão de Valores Mobiliários - CVM. Serviço de Atendimento ao Cidadão: www.cvm.gov.br. O regulamento, a lâmina de informações essenciais do Fundo e os demais materiais relacionados ao Fundo estão disponíveis no website do Administrador: <https://servicosfinanceiros.bnymellon.com/default.aspx>



Descrição do tipo ANBIMA disponível no formulário de informações complementares. Supervisão e Fiscalização: CVM – www.cvm.gov.br. Regulamento e lâmina disponíveis em: <https://servicosfinanceiros.bnymellon.com/default.aspx>