

RENTABILIDADE DO MÊS
3,01%

 268,7% do CDI
 CDI: 1,12%

RENTABILIDADE DO ANO
16,93%

 247,5% do CDI
 CDI: 6,84%

ÚLTIMOS 12 MESES
24,16%

 163,5% do CDI
 CDI: 14,78%

DESDE O INÍCIO (05/05/2020)
111,82%

 136,0% do CDI
 CDI: 82,25%

CONSISTÊNCIA DESDE O INÍCIO

Meses com retorno positivo - últimos 36 meses



28 positivos

28 de 36 meses

8 negativos

Meses acima do CDI - últimos 36 meses



20 positivos

20 de 36 meses

16 negativos

INFORMAÇÕES DO FUNDO

Classificação ANBIMA	Previdência Multimercado
Administrador	INTRAG DTVM LTDA.
Gestor	ADAMCAPITAL Gestão de Recursos LTDA
Data de início	05/05/2020
Benchmark	100% CDI
Aplicação mínima	R\$ 1,00
Cota de aplicação	D+0
Cota de resgate	D+0
Liquidação	D+2
Taxa de saída antecip.	Não há
Taxa de administração	1,00% a.a.
Taxa de performance	Não há

OBJETIVO

Fundo previdenciário multimercado que busca proporcionar retorno através de estratégias macroeconômicas de médio e longo prazo, com gestão ativa.

POLÍTICA DE INVESTIMENTO

O fundo pode, respeitando o limite máximo por modalidade, aplicar em mercados de derivativos, operações de renda fixa, cotas de fundos de investimento e título de dívida pública com juros pré e pós-fixados.

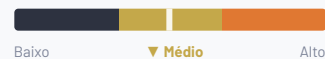
PÚBLICO ALVO

Destinado a investidores profissionais, admitindo especificamente o investimento de recursos PGBl e VGBl instituídos pela Brasilprev Seguros e Previdência S.A.

ESTATÍSTICAS DESDE O INÍCIO**

VOLATILIDADE ANUALIZADA** 6,13%	PL FUNDO 30/06 R\$ 213.736.217	MESES POSITIVOS 52 de 73 meses	MESES NEGATIVOS 21 de 73 meses
MESES ACIMA CDI 39 de 73 meses	MESES ABAIXO CDI 34 de 73 meses	MAIOR RENT. MENSAL 7,68% Maio/2026	MENOR RENT. MENSAL -4,43% Abr/2022

* Patrimônio líquido médio do Fundo em 12 meses, R\$ 211.893.023 ** Calculado desde a constituição do fundo.

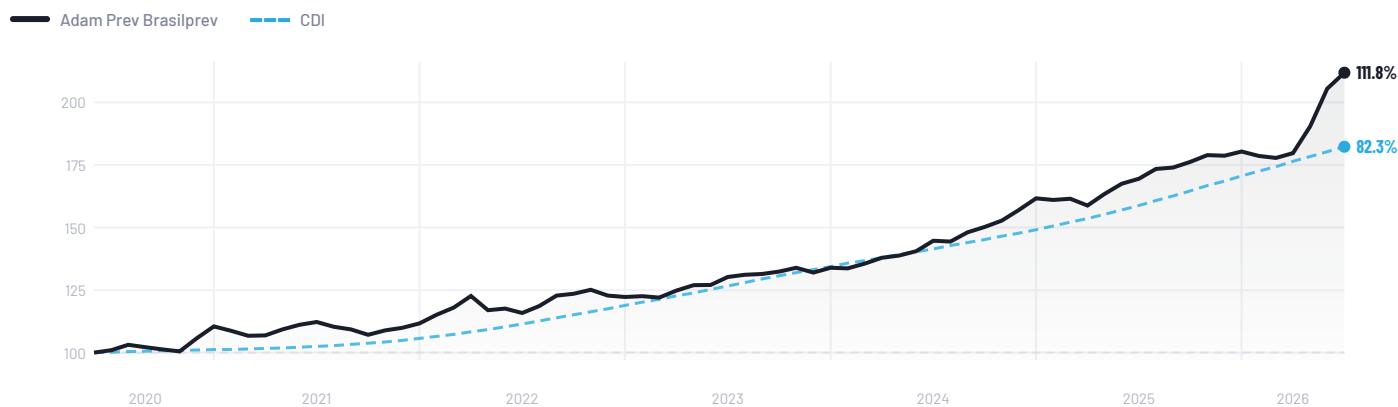
TERMÔMETRO DE RISCO

 Baixo ▼ Médio Alto

CLASSIFICAÇÃO ANBIMA

Previdência Multimercado

 BENCHMARK
100% CDI

RENTABILIDADE ACUMULADA VS. CDI (BASE 100)



RENTABILIDADES MENSAIS (%)

	Jan	Fev	Mar	Abr	Mai	Jun	Jul	Ago	Set	Out	Nov	Dez	Ano	Início
2020	–	–	–	–	–	0,94%	1,99%	-0,84%	-0,83%	-0,71%	4,95%	4,19%	13,24%	13,24%
CDI	–	–	–	–	0,24%	0,21%	0,19%	0,16%	0,16%	0,16%	0,15%	0,16%	1,42%	1,42%
2021	-1,50%	-1,73%	0,12%	2,11%	1,58%	0,97%	-1,61%	-0,87%	-1,91%	1,60%	0,86%	1,57%	1,06%	14,45%
CDI	0,15%	0,13%	0,20%	0,21%	0,27%	0,31%	0,36%	0,43%	0,45%	0,49%	0,59%	0,77%	4,43%	5,92%
2022	2,92%	2,33%	3,76%	-4,43%	0,51%	-1,43%	2,35%	3,34%	0,52%	1,27%	-1,79%	-0,42%	8,93%	24,67%
CDI	0,73%	0,76%	0,93%	0,83%	1,03%	1,02%	1,03%	1,17%	1,07%	1,02%	1,02%	1,12%	12,39%	19,04%
2023	0,26%	-0,46%	2,19%	1,63%	0,06%	2,44%	0,64%	0,21%	0,69%	1,12%	-1,38%	1,37%	9,08%	35,98%
CDI	1,12%	0,92%	1,17%	0,92%	1,12%	1,07%	1,07%	1,14%	0,97%	1,00%	0,92%	0,89%	13,04%	34,57%
2024	-0,14%	1,36%	1,66%	0,60%	1,22%	2,80%	-0,20%	2,46%	1,40%	1,62%	2,71%	2,80%	19,83%	62,95%
CDI	0,97%	0,80%	0,83%	0,89%	0,83%	0,79%	0,91%	0,87%	0,84%	0,93%	0,80%	0,93%	10,88%	49,21%
2025	-0,34%	0,28%	-1,65%	2,84%	2,39%	1,16%	2,22%	0,32%	1,25%	1,47%	-0,09%	0,87%	11,17%	81,15%
CDI	1,01%	0,99%	0,96%	1,06%	1,14%	1,10%	1,28%	1,16%	1,22%	1,28%	1,05%	1,22%	14,32%	70,58%
2026	-0,92%	-0,43%	1,02%	5,77%	7,68%	3,01%	–	–	–	–	–	–	16,93%	111,82%
CDI	1,16%	1,00%	1,21%	1,09%	1,07%	1,12%	–	–	–	–	–	–	6,84%	82,25%

* Rentabilidade líquida de administração e performance e bruta de impostos.

POR QUE ADAM PREV BRASILPREV?

- **Estratégia macro com benefícios previdenciários**

Tributação favorável (sem come-cotas) e portabilidade entre planos PGBL/VGBL – combinada à expertise macro da ADAM.

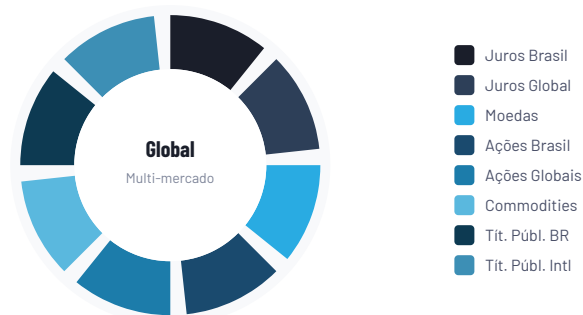
- **Histórico desde 2020**

Track record que atravessou alta de juros, inflação e diversos ciclos econômicos – com disciplina e rigor de gestão.

- **Gestora independente, alinhamento de longo prazo**

O time de investimento possui equity. Foco em geração de valor sustentável e rigor disciplinar em todos os cenários.

DIVERSIFICAÇÃO GLOBAL



✓ Sem crédito privado

INFORMAÇÕES IMPORTANTES

Trata-se de um material de divulgação cujas informações são de caráter exclusivamente informativo. Recomenda-se a leitura cuidadosa do regulamento e lâmina deste fundo de investimento e de outros geridos pela ADAMCAPITAL GESTÃO DE RECURSOS LTDA antes de efetuar qualquer decisão de investimento. Fundos de investimento não são garantidos pelo administrador do fundo, pela ADAMCAPITAL, por qualquer mecanismo de seguro, ou ainda, pelo fundo garantidor de crédito (FGC). Este fundo iniciou suas atividades em 05/05/2020. Rentabilidade obtida no passado não representa garantia de resultados futuros. A rentabilidade deste fundo é líquida de taxas de administração e de performance, mas bruta de impostos.

Descrição do tipo ANBIMA disponível no formulário de informações complementares. Supervisão e Fiscalização: CVM – www.cvm.gov.br. Regulamento e lâmina disponíveis em: <https://servicosfinanceiros.bnymellon.com/default.aspx>

